

Бухгалтерский баланс
на 31 декабря 2012 г.

Организация	<u>Открытое акционерное общество "Полипласт"</u>	Форма по ОКУД	Коды		
Идентификационный номер налогоплательщика		Дата (число, месяц, год)	0710001		
Вид экономической деятельности	<u>Оптовая торговля хим. добавками к бетонам</u>	по ОКПО	31	12	2012
Организационно-правовая форма / форма собственности	<u>Открытое акционерное общество / Частная</u>	ИНН	58042865		
Единица измерения:	в тыс. рублей	по ОКВЭД	7708186108		
Местонахождение (адрес)	<u>107023, Москва г, Семеновская М. ул, дом № 11А, корпус 4</u>	по ОКОПФ / ОКФС	51.55		
		по ОКЕИ	47	16	
			384		

Пояснения	Наименование показателя	Код	На 31 декабря 2012 г.	На 31 декабря 2011 г.	На 31 декабря 2010 г.
	АКТИВ				
	I. ВНЕОБОРОТНЫЕ АКТИВЫ				
	Нематериальные активы	1110	5 224	5 588	3 806
	Результаты исследований и разработок	1120	-	-	-
	Нематериальные поисковые активы	1130	-	-	-
	Материальные поисковые активы	1140	-	-	-
	Основные средства	1150	3 440	1 711	816
	Доходные вложения в материальные ценности	1160	-	-	-
	Финансовые вложения	1170	1 052 461	1 097 623	1 069 229
	Отложенные налоговые активы	1180	10	6	-
	Прочие внеоборотные активы	1190	-	2 924	-
	Итого по разделу I	1100	1 061 136	1 107 852	1 073 851
	II. ОБОРОТНЫЕ АКТИВЫ				
	Запасы	1210	6	45 037	45 009
	в том числе:				
	Налог на добавленную стоимость по приобретенным ценностям	1220	16	-	73
	Дебиторская задолженность	1230	359 485	255 677	155 401
	Финансовые вложения (за исключением денежных эквивалентов)	1240	712 013	909 955	514 444
	Денежные средства и денежные эквиваленты	1250	11 708	2 888	1 148
	Прочие оборотные активы	1260	-	2 421	9 277
	Итого по разделу II	1200	1 083 229	1 215 978	725 352
	БАЛАНС	1600	2 144 365	2 323 830	1 799 203

Пояснения	Наименование показателя	Код	На 31 декабря 2012 г.	На 31 декабря 2011 г.	На 31 декабря 2010 г.
	ПАССИВ				
	III. КАПИТАЛ И РЕЗЕРВЫ				
	Уставный капитал (складочный капитал, уставный фонд, вклады товарищей)	1310	100	100	100
	Собственные акции, выкупленные у акционеров	1320	-	-	-
	Переоценка внеоборотных активов	1340	-	-	-
	Добавочный капитал (без переоценки)	1350	-	-	-
	Резервный капитал	1360	100	100	100
	Нераспределенная прибыль (непокрытый убыток)	1370	387 001	396 005	383 856
	Итого по разделу III	1300	387 201	396 205	384 056
	IV. ДОЛГОСРОЧНЫЕ ОБЯЗАТЕЛЬСТВА				
	Заемные средства	1410	983 407	1 703 200	1 043 635
	Отложенные налоговые обязательства	1420	22	22	-
	Оценочные обязательства	1430	-	-	-
	Прочие обязательства	1450	-	23 959	46 378
	Итого по разделу IV	1400	983 429	1 727 181	1 090 013
	V. КРАТКОСРОЧНЫЕ ОБЯЗАТЕЛЬСТВА				
	Заемные средства	1510	698 342	64 461	271 923
	Кредиторская задолженность	1520	49 722	132 177	52 710
	Доходы будущих периодов	1530	-	-	-
	Оценочные обязательства	1540	2 481	3 502	-
	Прочие обязательства	1550	23 190	304	501
	Итого по разделу V	1500	773 735	200 444	325 134
	БАЛАНС	1700	2 144 365	2 323 830	1 799 203



16 февраля 2013 г.

Ковалев Александр
Федорович


(расшифровка подписи)

Отчет о финансовых результатах
за Январь - Декабрь 2012г.

Организация	<u>Открытое акционерное общество "Полипласт"</u>	Дата (число, месяц, год)			
Идентификационный номер налогоплательщика		Форма по ОКУД	0710002		
Вид экономической деятельности	<u>Оптовая торговля хим. добавками к бетонам</u>	по ОКПО	31	12	2012
Организационно-правовая форма / форма собственности	<u>Открытое акционерное общество / Частная</u>	ИНН	58042865		
Единица измерения:	в тыс. рублей	по ОКВЭД	7708186108		
		по ОКОПФ / ОКФС	47	16	
		по ОКЕИ	384		

Пояснения	Наименование показателя	Код	За Январь - Декабрь 2012г.	За Январь - Декабрь 2011г.
	Выручка	2110	765 285	763 648
	Себестоимость продаж	2120	(586 214)	(468 966)
	Валовая прибыль (убыток)	2100	179 071	294 682
	Коммерческие расходы	2210	(51 104)	(87 803)
	Управленческие расходы	2220	-	-
	Прибыль (убыток) от продаж	2200	127 967	206 879
	Доходы от участия в других организациях	2310	48 927	-
	Проценты к получению	2320	104 972	65 725
	Проценты к уплате	2330	(216 241)	(192 818)
	Прочие доходы	2340	23 747	17 598
	Прочие расходы	2350	(39 473)	(81 765)
	Прибыль (убыток) до налогообложения	2300	49 899	15 619
	Текущий налог на прибыль	2410	(703)	(3 469)
	в т.ч. постоянные налоговые обязательства (активы)	2421	(493)	346
	Изменение отложенных налоговых обязательств	2430	-	-
	Изменение отложенных налоговых активов	2450	-	-
	Прочее	2460	-	-
	Чистая прибыль (убыток)	2400	49 196	12 150

Пояснения	Наименование показателя	Код	За Январь - Декабрь 2012г.	За Январь - Декабрь 2011г.
	СПРАВОЧНО			
	Результат от переоценки внеоборотных активов, не включаемый в чистую прибыль (убыток) периода	2510	-	-
	Результат от прочих операций, не включаемый в чистую прибыль (убыток) периода	2520	-	-
	Совокупный финансовый результат периода	2500	49 196	12 150
	Базовая прибыль (убыток) на акцию	2900	-	-
	Разводненная прибыль (убыток) на акцию	2910	-	-



 Руководитель Ковалёв Александр
Федорович
 (расшифровка подписи)

16 февраля 2013 г.

Отчет об изменениях капитала
за Январь - Декабрь 2012г.

Коды		
0710003		
31	12	2012
58042865		
7708186108		
51.55		
47	16	
384		

Организация Открытое акционерное общество "Полипласт" Форма по ОКУД _____
 Идентификационный номер налогоплательщика _____ Дата (число, месяц, год) _____
 Вид экономической деятельности _____ по ОКПО _____
 Организация торг. хим. добавками к бетонам _____ ИНН _____
 Организационно-правовая форма / форма собственности _____ по ОКВЭД _____
 Открытое акционерное общество / Частная _____ по ОКФС / ОКФС _____
 Единица измерения: в тыс. рублей _____ по ОКЕИ _____

1. Движение капитала

Наименование показателя	Код	Уставный капитал	Собственные акции, выкупленные у акционеров	Добавочный капитал	Резервный капитал	Нераспределенная прибыль (непокрытый убыток)	Итого
Величина капитала на 31 декабря 2010 г. За 2011 г.	3100	100	-	-	100	383 856	384 056
Увеличение капитала - всего:	3210	-	-	-	-	12 150	12 150
в том числе:							
чистая прибыль	3211	X	X	X	X	12 150	12 150
переоценка имущества	3212	X	X	-	X	-	-
доходы, относящиеся непосредственно на увеличение капитала	3213	X	X	-	X	-	-
дополнительный выпуск акций	3214	-	-	-	X	X	-
увеличение номинальной стоимости акций	3215	-	-	-	X	-	X
реорганизация юридического лица	3216	-	-	-	-	-	-

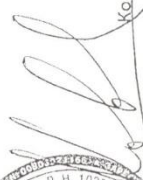
Наименование показателя	Код	Уставный капитал	Собственные акции, выкупленные у акционеров	Добавочный капитал	Резервный капитал	Нераспределенная прибыль (непокрытый убыток)	Итого
Уменьшение капитала - всего:	3220	-	-	-	-	-	-
в том числе:							
Убыток	3221	X	X	X	X	-	-
переоценка имущества	3222	X	X	-	X	-	-
расходы, относящиеся непосредственно на уменьшение капитала	3223	X	X	-	X	-	-
уменьшение номинальной стоимости акций	3224	-	-	-	X	-	-
уменьшение количества акций	3225	-	-	-	X	-	-
реорганизация юридического лица	3226	-	-	-	-	-	-
дивиденды	3227	X	X	X	X	-	-
Изменение добавочного капитала	3230	X	X	-	-	-	X
Изменение резервного капитала	3240	X	X	X	-	-	X
Величина капитала на 31 декабря 2011 г.	3200	100	-	-	100	396 005	396 205
Увеличение капитала - всего:	3310	-	-	-	-	49 196	49 196
в том числе:							
чистая прибыль	3311	X	X	X	X	49 196	49 196
переоценка имущества	3312	X	X	-	X	-	-
доходы, относящиеся непосредственно на увеличение капитала	3313	X	X	-	X	-	-
дополнительный выпуск акций	3314	-	-	-	X	X	X
увеличение номинальной стоимости акций	3315	-	-	-	X	-	X
реорганизация юридического лица	3316	-	-	-	-	-	-
Уменьшение капитала - всего:	3320	-	-	-	-	(58 200)	(58 200)
в том числе:							
Убыток	3321	X	X	X	X	-	-
переоценка имущества	3322	X	X	-	X	-	-
расходы, относящиеся непосредственно на уменьшение капитала	3323	X	X	-	X	-	-
уменьшение номинальной стоимости акций	3324	-	-	-	X	-	-
уменьшение количества акций	3325	-	-	-	X	-	-
реорганизация юридического лица	3326	-	-	-	-	-	-
дивиденды	3327	X	X	X	X	(58 200)	(58 200)
Изменение добавочного капитала	3330	X	X	-	-	-	X
Изменение резервного капитала	3340	X	X	X	-	-	X
Величина капитала на 31 декабря 2012 г.	3300	100	-	-	100	387 001	387 201


2. Корректировки в связи с изменением учетной политики и исправлением ошибок

Наименование показателя	Код	Изменения капитала за 2011 г.		
		На 31 декабря 2010 г.	за счет чистой прибыли (убытка)	за счет иных факторов
Капитал - всего				
до корректировок	3400	-	-	-
корректировка в связи с:				
изменением учетной политики	3410	-	-	-
исправлением ошибок	3420	-	-	-
после корректировок	3500	-	-	-
в том числе:				
нераспределенная прибыль (непокрытый убыток):				
до корректировок	3401	-	-	-
корректировка в связи с:				
изменением учетной политики	3411	-	-	-
исправлением ошибок	3421	-	-	-
после корректировок	3501	-	-	-
до корректировок	3402	-	-	-
корректировка в связи с:				
изменением учетной политики	3412	-	-	-
исправлением ошибок	3422	-	-	-
после корректировок	3502	-	-	-

3. Чистые активы

Наименование показателя	Код	На 31 декабря 2012 г.	На 31 декабря 2011 г.	На 31 декабря 2010 г.
Чистые активы	3600	387 201	396 205	384 056


Ковалев Александр
Федорович
(расшифровка подписи)



16 февраля 2013 г.

11

Отчет о движении денежных средств
за Январь - Декабрь 2012г.

Организация	Открытое акционерное общество "Полипласт"	Дата (число, месяц, год)	Форма по ОКУД	Коды		
Идентификационный номер налогоплательщика			0710004	31	12	2012
Вид экономической деятельности	Оптовая торговля хим. добавками к бетонам		по ОКПО	58042865		
Организационно-правовая форма / форма собственности	Открытое акционерное / Частная		ИНН	7708186108		
Единица измерения:	в тыс. рублей		по ОКВЭД	51.55		
			по ОКОПФ / ОКФС	47	16	
			по ОКЕИ	384		

Наименование показателя	Код	За Январь - Декабрь 2012г.	За Январь - Декабрь 2011г.
Денежные потоки от текущих операций			
Поступления - всего	4110	884 196	844 656
в том числе:			
от продажи продукции, товаров, работ и услуг	4111	696 819	679 782
в том числе: от дочерних, зависимых организаций		696 812	679 782
арендных платежей, лицензионных платежей, роялти, комиссионных и иных аналогичных платежей	4112	159 224	164 868
в том числе: от дочерних, зависимых организаций		159 224	208 361
от перепродажи финансовых вложений	4113	-	-
	4114	-	-
прочие поступления	4119	28 153	6
Платежи - всего	4120	(951 366)	(924 985)
в том числе:			
поставщикам (подрядчикам) за сырье, материалы, работы, услуги	4121	(661 109)	(693 193)
в том числе: от дочерних, зависимых организаций		-220132	-212716
в связи с оплатой труда работников	4122	(20 410)	(23 401)
процентов по долговым обязательствам	4123	(215 187)	(164 557)
в том числе: от дочерних, зависимых организаций		-29903	-7381
налога на прибыль	4124	(3 041)	(668)
	4125	-	(3 039)
прочие платежи	4129	(51 619)	(40 127)
Сальдо денежных потоков от текущих операций	4100	(67 170)	(80 329)
Денежные потоки от инвестиционных операций			
Поступления - всего	4210	613 411	1 137 344
в том числе:			
от продажи внеоборотных активов (кроме финансовых вложений)	4211	550	-
от продажи акций (долей участия) в других	4212	-	-
от возврата предоставленных займов, от продажи			
долговых ценных бумаг (прав требования денежных средств к другим лицам)	4213	466 641	1 098 252
в том числе: от дочерних, зависимых организаций		306 329	1 089 020
дивидендов, процентов по долговым финансовым			
вложениям и аналогичных поступлений от долевого участия в других организациях	4214	146 220	39 092
в том числе: от дочерних, зависимых организаций	4215	146220	36984
прочие поступления	4219	-	-
Платежи - всего	4220	(494 582)	(1 478 446)
в том числе:			
в связи с приобретением, созданием, модернизацией, реконструкцией и подготовкой к использованию внеоборотных активов	4221	-	(2 167)
в связи с приобретением акций (долей участия) в других организациях	4222	(26 001)	-
в том числе: от дочерних, зависимых организаций		-26001	-

в связи с приобретением долговых ценных бумаг (прав требования денежных средств к другим лицам), предоставление займов другим лицам	4223	(468 581)	(1 476 279)
процентов по долговым обязательствам, включаемым в стоимость инвестиционного актива	4224	-	-
	4225	-	-
прочие платежи	4229	-	-
Сальдо денежных потоков от инвестиционных операций	4200	118 829	(341 102)

Наименование показателя	Код	За Январь - Декабрь 2012г.	За Январь - Декабрь 2011г.
Денежные потоки от финансовых операций			
Поступления - всего	4310	2 220 889	1 596 386
в том числе:			
получение кредитов и займов	4311	2 220 889	804 497
в том числе: от дочерних, зависимых организаций		1 094 112	119 600
денежных вкладов собственников (участников)	4312	-	-
от выпуска акций, увеличения долей участия	4313	-	-
от выпуска облигаций, векселей и других долговых ценных бумаг и др.	4314	-	791 889
	4315	-	-
прочие поступления	4319	-	-
Платежи - всего	4320	(2 264 496)	(1 173 864)
в том числе:			
собственникам (участникам) в связи с выкупом у них акций (долей участия) организации или их выходом из состава участников	4321	-	-
на выплату дивидендов и иных платежей по распределению прибыли в пользу собственников (участников)	4322	(52 965)	-
в том числе: от дочерних, зависимых организаций		-52965	
в связи с погашением (выкупом) векселей и других долговых ценных бумаг, возврат кредитов и займов	4323	(2 211 531)	(1 173 864)
в том числе: от дочерних, зависимых организаций		-357679	-190330
	4324	-	-
прочие платежи	4329	-	-
Сальдо денежных потоков от финансовых операций	4300	(43 607)	422 522
Сальдо денежных потоков за отчетный период	4400	8 052	1 091
Остаток денежных средств и денежных эквивалентов на начало отчетного периода	4450	2 888	1 148
Остаток денежных средств и денежных эквивалентов на конец отчетного периода	4500	11 708	2 888
Величина влияния изменений курса иностранной валюты по отношению к рублю	4490	768	649



Ковалев Александр
Федорович
(проставить фоновку подписи)